

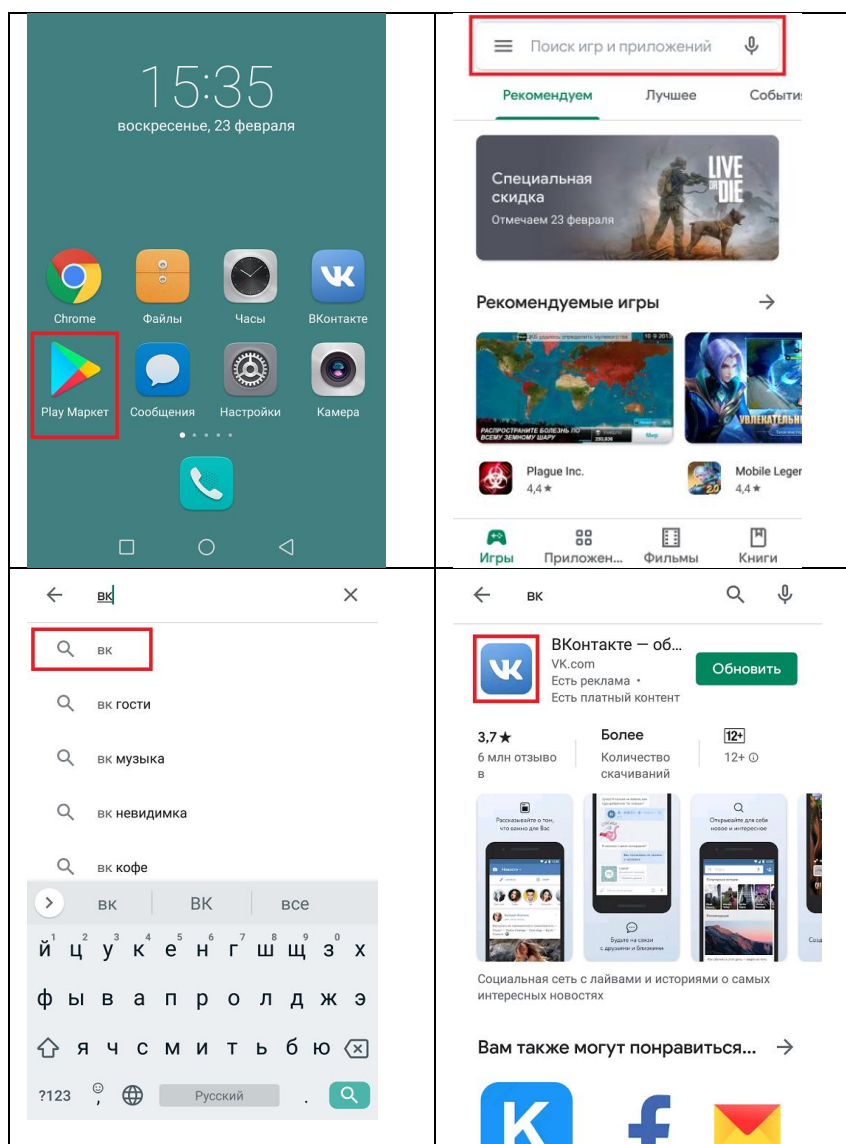
ИНСТРУКЦИЯ ПО СОЗДАНИЮ ВИДЕОКОНФЕРЕНЦИЙ ВКОНТАКТЕ

ВКонтакте анонсировал масштабное обновление групповых видеозвонков. Теперь все пользователи смогут добавить в разговор до 128 человек — даже тех, у кого нет профиля ВКонтакте.

Сервис работает как в браузере на компьютере, так и в мобильном приложении.

Единственное условие – должна быть обновленная версия ВКонтакте. Если у вас старая версия, вы можете обновить её самостоятельно. Для этого нужно перейти через базу приложений - ПлейМаркет (PlayMarket, Google Play).

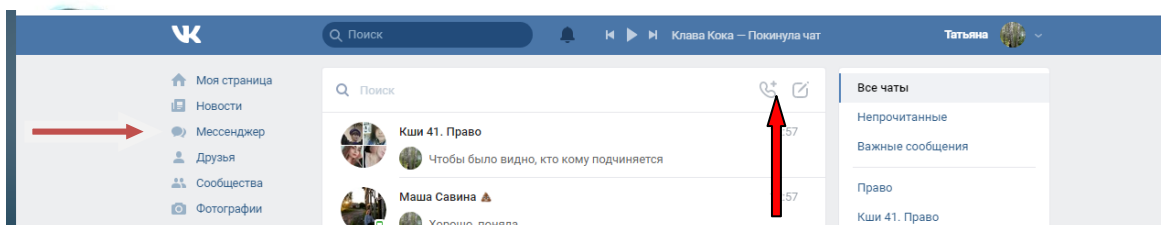
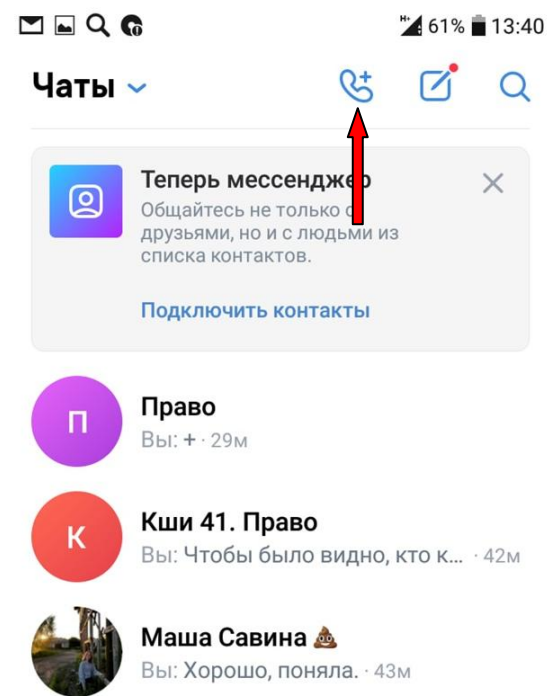
Для этого надо зайти в ПлейМаркет, найти приложение ВКонтакте, там будет кнопка "обновить" - ее и нажать.



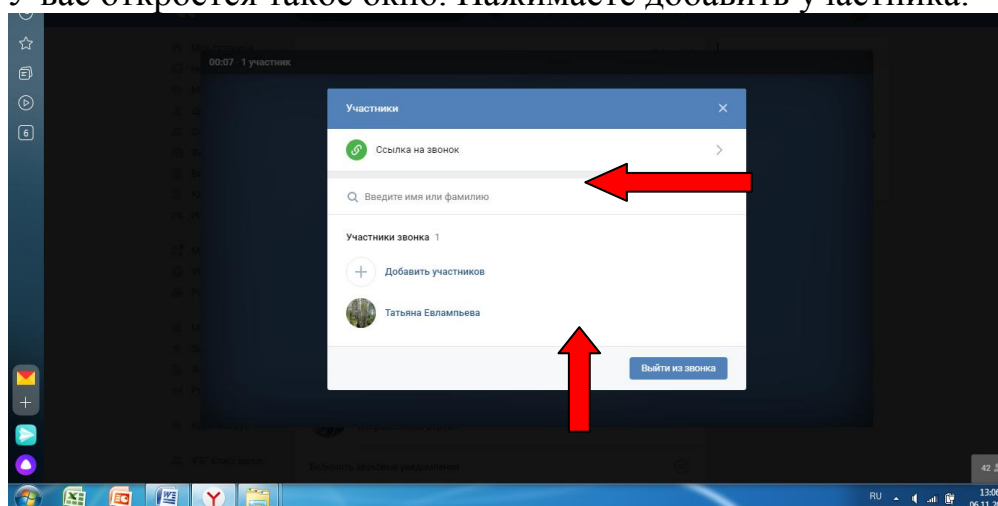
Во время видеозвонка можно демонстрировать экран и обмениваться материалами в чате, который автоматически создаётся для всех участников и остаётся доступен после звонка. Длительность разговора не ограничена.

Как добавить участников?

Открываем сообщения (мессенджер), в правом верхнем углу есть значок телефонной трубки. Нажимаем на неё.

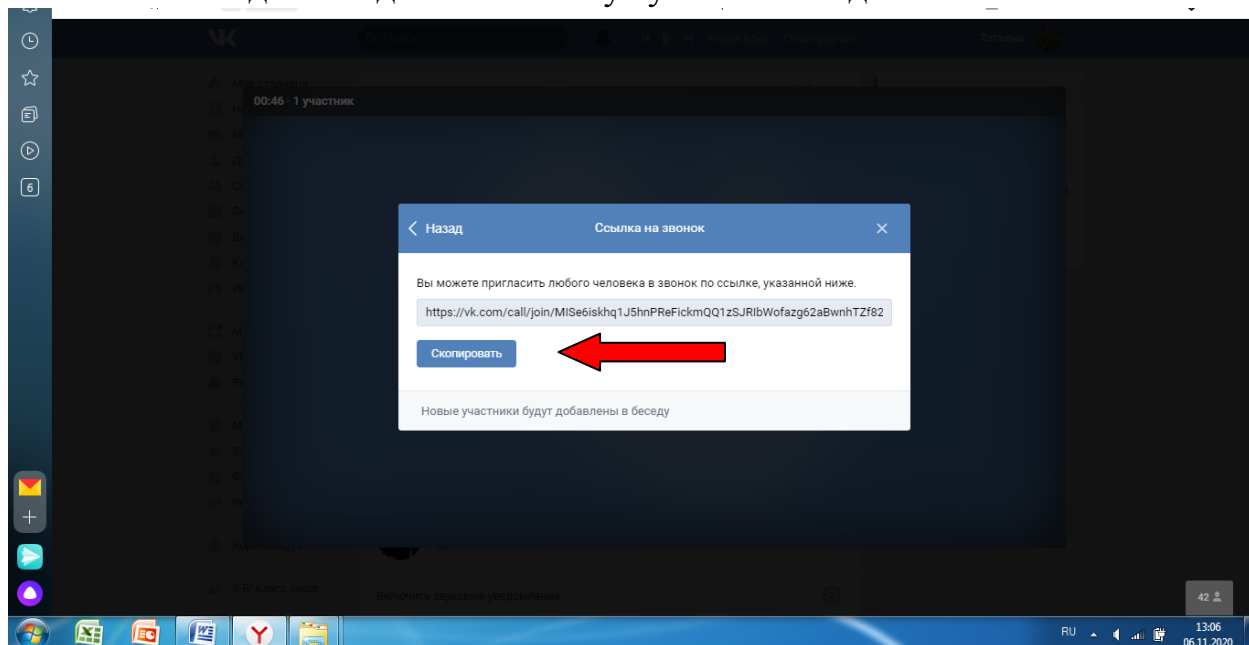


У вас откроется такое окно. Нажимаете добавить участника.

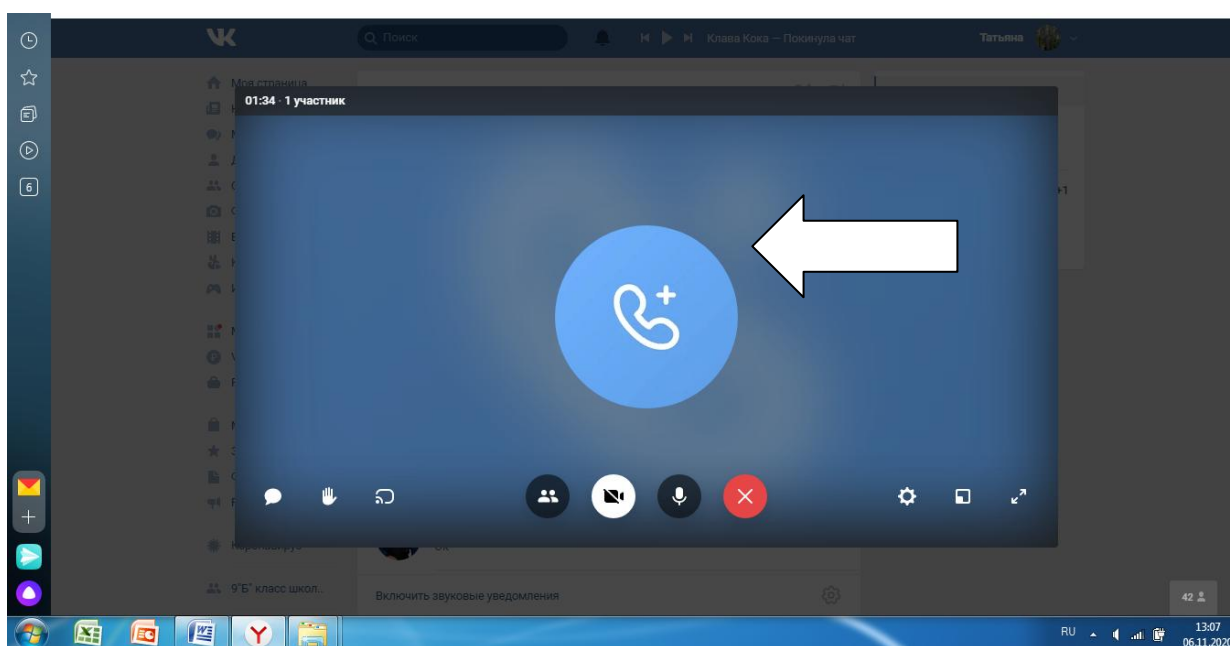


Вы можете пригласить в видеоконференцию любого пользователя. Для этого не обязательно, чтобы этот человек был у вас в друзьях или в одном чате с вами: групповые видеозвонки позволяют общаться даже с теми, кто не зарегистрирован ВКонтакте.

Просто скопируйте ссылку с приглашением в звонок и отправьте любым удобным способом. Получателю достаточно будет перейти по ней и указать своё имя. В одном видеозвонке могут участвовать до 128 человек.

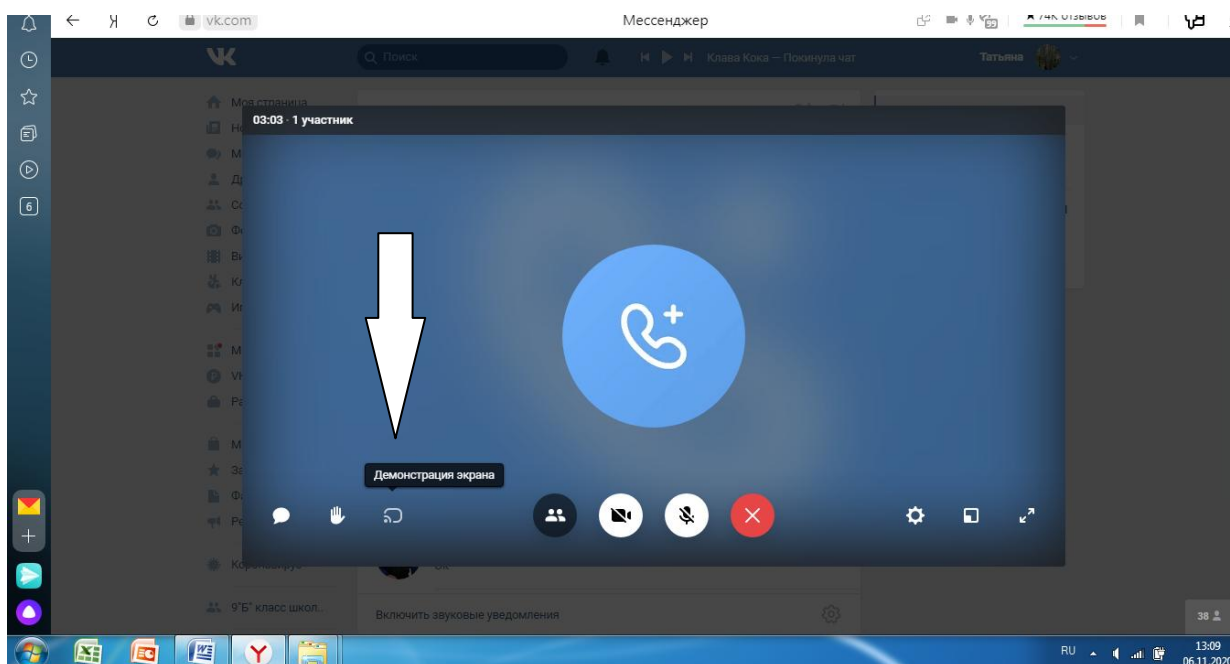


После того как добавите участников у вас откроется такое окно. Нажимайте вызов (трубку в кружке) и общайтесь.



Возможности видеоконференций ВКонтакте

- **Демонстрация экрана** — пригодится для презентаций или чтобы научить маму ставить антивирус.



- **Функция «Поднять руку»** — поможет обратить на себя внимание, если хотите задать вопрос.
 - **Уведомление о входящем звонке** — не придётся искать и отправлять ссылку с приглашением на встречу или отдельно звать опаздывающих участников, ведь оповещение не даст пропустить начало беседы.
 - Сервис предупредит, если у вас плохое интернет-соединение или вы начали говорить с выключенным микрофоном.
 - **Создатель может легко управлять звонком: добавлять и удалять участников, выключать и включать микрофоны.**
 - Человек, который сейчас говорит, определяется автоматически — вы увидите его крупным планом. Но вы всегда можете переключиться на сетку со всеми собеседниками и закрепить на основном экране любого из них.
- С помощью обновлённых видеозвонков вы сможете эффективно проводить лекции, конференции, собрания, презентации. Это бесплатно и без лимита по времени.